

# Handreichung

## Krankmeldung über WebUntis für Erziehungsberechtigte

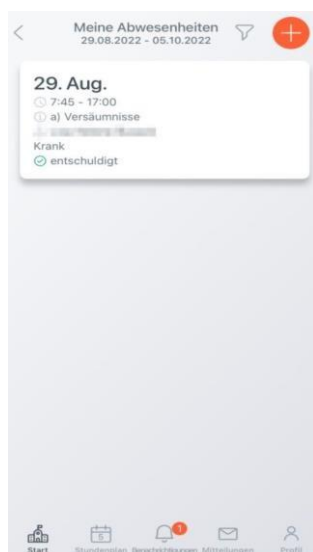
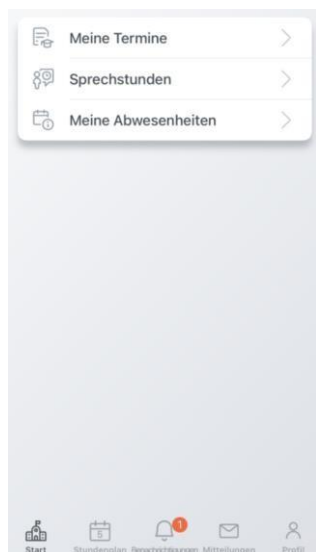
### Anmeldung über WebUntis App oder über den Browser

- Melden Sie sich zunächst über die App oder den Browser an.



### Abwesenheit eintragen über die App

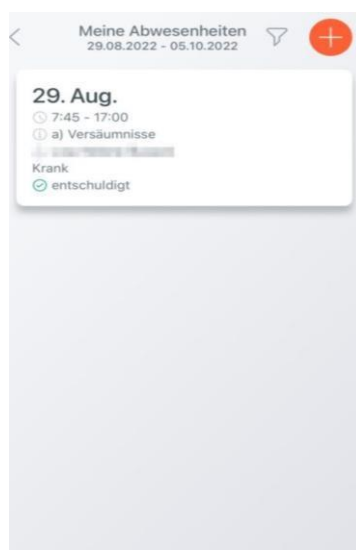
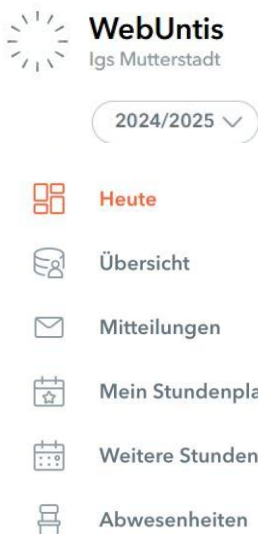
- Klicken Sie unten links auf „**Start**“.
- Tippen Sie anschließend auf „**Meine Abwesenheiten**“.
- Klicken Sie auf das **orangefarbene „Plus“** oben rechts
- Geben Sie nun die Dauer der Abwesenheit an.
- Als Abwesenheitsgrund wählen Sie „Krankmeldung per APP“ aus.
- Bei **Text** notieren Sie den **Grund der Abwesenheit** (z.B. Erkältung) .
- Klicken Sie abschließend oben rechts auf das **orangene Häkchen**.



# Handreichung Krankmeldung über WebUntis für Erziehungsberechtigte

## Abwesenheit eintragen über den Browser

- Wählen Sie links im Infocenter „**Abwesenheiten**“ aus.
- Klicken Sie auf das **orangefarbene „Plus“** oben rechts
- Geben Sie nun die Dauer der Abwesenheit an.
- Als Abwesenheitsgrund wählen Sie „**Krankmeldung per APP**“ aus.
- Bei **Text** notieren Sie den **Grund der Abwesenheit** (z.B. Erkältung) .
- Klicken Sie abschließend oben rechts auf das **orangene Häkchen**.



## Wichtig!!!

Beachten Sie bitte, dass Sie Ihr Kind bis spätestens **7.45 Uhr** abwesend melden.